

How to submit a paper to turnitin.com

Goto URL:

www.turnitin.com

Plagiarism


- ▶ www.turnitin.com
- ▶ ตรวจสอบการคัดลอกข้อความระหว่างนักศึกษาหรือจากแหล่งอื่นๆ
- ▶ allow only one submission
- ▶ ให้ทำการตรวจสอบได้เพียงครั้งเดียว แล้วนำผลที่ได้มาส่งพร้อมรายงาน
- ▶ ถ้าทำมากกว่าหนึ่งครั้งจะได้ผลเป็น คัดลอกมา 100%

การลอกเนื้อหาขึ้นถือเป็นการทุจริตสูงสุด
เทียบเท่ากับการลอกข้อสอบ


Create account

- เลือกที่ Create Account on the top of the page.
- สมัครเพียงครั้งเดียว ในครั้งแรกเท่านั้น




English (United States) 

Create Account Log In

turnitin 

Features Resources Customers Training Support About

2015 ALL★STARS



See the Winners Not a Turnitin Customer? Get a Quote

กำหนด e-mail address

- ให้เลือกที่นักศึกษา
(Student)
- Click at Student

Create a User Profile

Have You Ever Used Turnitin?

If you've used Turnitin before, you can use the same email and password to log in. You can keep all your papers and grades together, even if you're now in a different class or a different school!


Email address

Password (Login to Turnitin)

Forgot your password? [Click here.](#)



Create a New Account

Please select whether you will be using the service as an instructor or a student.

[Student](#) 

[Instructor](#)

[Teaching assistant](#)

Create a New Student Account

- Class ID สำหรับ รหัสของ วิชาที่ลงทะเบียน ดูได้จาก Slide ที่ 5 หน้าถัดไป
- Class enrollment password ใช้ “sit2013” เหมือนกันหมดทุกวิชา
- ใส่ ชื่อ นามสกุล และ e-mail address ให้ใช้ e-mail ของคณะ หรือ e-mail ที่ใช้อยู่ประจำเพื่อระบบจะสามารถส่งเมลผลการตรวจสอบกลับไปได้

class ID information

All students must be enrolled in an active class. To enroll in a class, please enter the class ID number and class enrollment password that you were given by your instructor.

Please note that the password and pincode are case-sensitive. If you do not have this information, or the information you are entering appears to be incorrect, please contact your instructor.

class ID

5317201

For BIS671



class enrollment password

sit2014

The same for all classes



user information

your first name

Somchai

Your name



your last name

Rakthai

Your surname



email address

5555555@st.sit.kmutt.ac.th

Your e-mail



Class ID

Class ID	Class name
5317201	BIS671
5127741	BIS672
5320094	INT670
5068210	INT671
5073057	INT672
5317199	INT673
5131351	INT674
5320095	INT675
5131331	INT676
5131273	INT677
5130916	INT678

เลือก Class name ที่ต้องการตาม Code ของแต่ละวิชา
ใส่ Class ID ในช่องให้ถูกต้องตรงตามวิชาที่ลงไว้

Password
And Secret Question
ไม่ต้องเหมือนกับ ที่ใช้ในเมล
ก็ได้ครับ แต่ต้องจำให้ได้นะ
ครับ อย่าลืม

password and security

Please keep in mind that your password is case sensitive (for example, paSS123 would be different than pass123), must be 6-12 characters long, and contain at least one letter and one number (for added security).

Enter an email address and password you can easily remember. Please write down your email address and password for future reference.

enter your password



Input must be shorter than 13 characters.

confirm your password



Input must be shorter than 13 characters.

Next, please enter a secret question and answer combination. You will be asked for this combination if you ever forget your password and need to reset it.

secret question



question answer



- อ่าน User agreement ให้ดี และเลือก “I agree - create profile” เพื่อทำงานต่อ

user agreement

Please read our user agreement below. Select "I agree" to complete your user profile.


Turnitin.com and its services (the "Site" or the "Services") are maintained by iParadigms, LLC ("iParadigms"), and offered to you, the user ("You" or "User"), conditioned upon Your acceptance of the terms, conditions, and notices contained herein without modification (the "User Agreement").

You should review this User Agreement carefully before accepting it.

I agree -- create profile

[I disagree -- cancel profile](#)

Click ที่วิชาที่ลง enroll ไว้ เพื่อ Submit paper





[All Classes](#) [Enroll in a Class](#) [What is Plagiarism?](#) [Citation Help](#)

NOW VIEWING: [HOME](#)

About this page

This is your student homepage. The homepage shows the classes you are enrolled in. To enroll in a new class, click the enroll in a class button. Click a class name to open your class homepage for the class. From your homepage, you can submit a paper. For more information on how to submit, please see our [help page](#).

King Mongkut's University of Technology Thonburi




Class ID	Class name	Instructor	Status	Drop class
5317201	BIS671	Vanijja, Vajirasak	active	
5068210	INT671	Vanijja, Vajirasak	active	

Class homepage

Click “Submit” เพื่อ Submit รายงาน IS report
ต้อง submit ใน Assignment ที่ตรงกับ เทอม ที่ส่งเช่น
ถ้าปัจจุบันเป็นภาคการศึกษาที่ 2/2012 ให้ submit ใน
assignment ที่ชื่อ IS Report 2_2012 เป็นต้น

Class Homepage

This is your class homepage. To submit to an assignment click on the "Submit" button to the right of the assignment name. If the Submit button is grayed out, no submissions can be made to the assignment. If resubmissions are allowed the submit button will read "Resubmit" after you make your first submission to the assignment. To view the paper you have submitted, click the "View" button. Once the assignment's post date has passed, you will also be able to view the feedback left on your paper by clicking the "View" button.

Assignment Inbox: BIS671				
	Info	Dates	Similarity	
IS Report 1_2012		Start 06-Aug-2012 6:51PM Due 31-Oct-2012 11:59PM Post 31-Oct-2012 11:59PM		 Submit View 

Submit Paper: by File Upload (Step 1 of 3)

Choose a paper item submission method:

Single file upload

เลือกเป็น “Single file upload”

First name *

Vajirasak

Last name *

Vanijja

Submission title *

ใส่ชื่อ หัวข้อ IS Report

Requirements for single file upload:

- File must be less than 20 MB
- The maximum paper length is 400 pages.
- File Types allowed: MS Word, WordPerfect, PostScript, PDF, HTML, RTF, OpenOffice (ODT) and plain text.

If your file exceeds 20 MB, [read suggestions](#) to meet requirements.

Please read this

Browse for the file to upload *

Choose File No file chosen

เลือกไฟล์ที่ต้องการ Upload
ควรเป็นไฟล์ .doc หรือ .txt จะดีที่สุด

Click Upload และ ทำตามขั้นตอนต่อไป

Upload

[Cancel, go back](#)

Originality Report

Similarity Index ต้องไม่เกิน 30% มิฉะนั้นต้องกลับไปทำใหม่ทั้งหมด

6/10/12

Turnitin Originality Report



Turnitin Originality Report

Automatic tuning device for those with
hearing impairment by Vajirasak Vanijja

From Individual study (INT671)

Processed on 10-Jun-2012 13:49 ICT
ID: 253928222

Word Count: 2811

Similarity Inde

5%

not over
30%

sources:

1

1% match (Internet from 9/8/10)

<http://th.efactory.pl/%E0%B8%A7%E0%B8%B5%E0%B9%82%E0%B8%AD%E0%B9%84%E0%B8%AD%E0%B8%9E>

2

1% match (Internet from 6/25/10)

<http://www.openvox.com.cn/downloadsFile/ss71.pdf>

3

1% match (student papers from 04/22/11)

[Submitted to Rajamangala University of Technology, Thanyaburi on 2011-04-22](#)

4

< 1% match (publications)

[Shengchao Ba. "Media and Experience: a Study of Medium Theory". China Media Report Overseas/15571351, 20100401](#)

5

< 1% match (publications)

[Markides. Encyclopedia of Health and Aging](#)

จริตสูงสุด
สอบ

- ผลจะไม่แสดงทันที ต้องใช้เวลา แล้วแต่ความหนาแน่นของระบบ โดยปกติจะไม่เกิน 24 ชม.
- ผลจะแจ้งกลับทาง e-mail ที่แจ้งไว้ ต้องตรวจสอบและ ส่งผลให้กับคณะฯ
- นักศึกษาต้องพิมพ์รายงาน ผลส่งให้กับเจ้าหน้าที่บริการการศึกษา
-

วชิรศักดิ์ วานิชชา